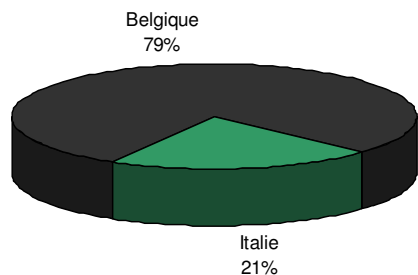


**Import en viande<sup>1</sup> :**  
**24.630 tec**  
 86,8 millions d'€

**Export en viande<sup>1</sup> :**  
**8.610 tec**  
 30,4 millions d'€



**Consommation<sup>1</sup> :**  
**21.190 tec**

Consommation

Viande issue de l'importation 76%

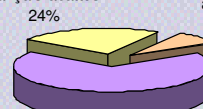


Viande issue de l'abattage sur le territoire français 24%

**Abattage<sup>1</sup> :**  
**17.790 têtes = 5.170 tec**

Mortalité

Chevaux français abattus 24%

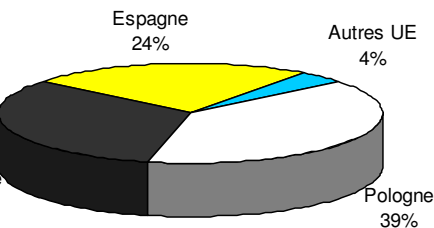


Chevaux étrangers abattus 8%

Chevaux équarris 68%

**Équarrissage<sup>3</sup> :**  
**11.000 tec**

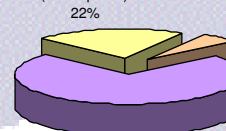
**Import en vif<sup>1</sup> :**  
**6.610 têtes = 1.362 tec**  
 22,2 millions d'€



**Immatriculations<sup>2</sup> :**  
**52.241 têtes**  
 dont 14.146 chevaux de trait

Naissance

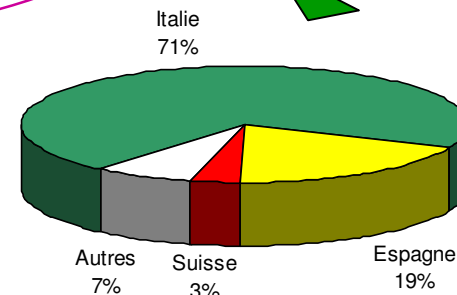
Chevaux de trait (races pures) 22%



Chevaux de trait (hors race) 6%

Chevaux non trait 72%

**Export en vif<sup>1</sup> :**  
**13.710 têtes = 3.062 tec**  
 26,0 millions d'€



## Filière viande chevaline en France : photographie 2007

Données FNC/Interbev Equins d'après : <sup>1</sup> Office de l'Élevage 2008 (portant sur 2007), <sup>2</sup> Haras nationaux 2008 (portant sur 2006), <sup>3</sup> DGPEI 2007 (portant sur 2006)