

## >> QUELQUES REPÈRES <<

### Définitions utilisées dans ce document :

❖ **Chevaux de type lourd, ou chevaux de trait** : chevaux des 9 races de trait français (Ardennais, Auxois, Boulonnais, Breton, Cob-Normand, Comtois, Mulassier-Poitevin, Percheron, Trait du Nord) et fruits de leurs croisements.

❖ **Chevaux de type léger** : chevaux de races de course, de selle, poneys et fruits de leurs croisements.

• En France, tout propriétaire d'équidés peut décider, tout au long de la vie de l'animal, si ce dernier peut être destiné à l'alimentation humaine. Les deux tiers des chevaux légers français sont ainsi exclus tous les ans de la filière viande chevaline, par choix de leur propriétaire.

• Un poulain qui naît sur quatre sur le territoire français est issu d'un cheval lourd. Il est alors presque toujours à vocation bouchère et abattu avant 18 mois, pour être principalement exporté sur le marché italien. Le marché français de la viande chevaline est majoritairement alimenté par les importations, ainsi que par l'abattage des chevaux de réforme.

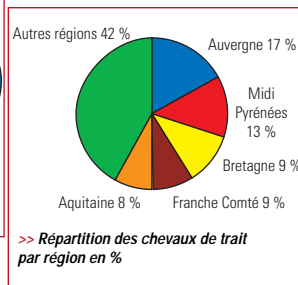
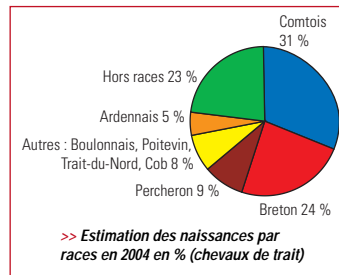
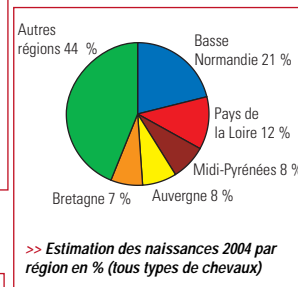
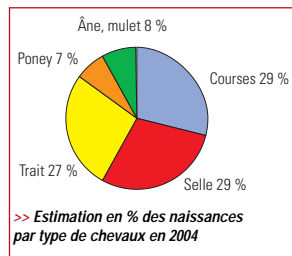
• En 2005, la France a produit 12% des chevaux à vocation bouchère de l'Union européenne à 25, derrière l'Italie (29%) et la Pologne (28%) et devant l'Espagne (9%). La France dépend des approvisionnements extérieurs puisqu'elle ne produit que 19% de ce qu'elle consomme. En 2005, les États-Unis ont fourni 39% de la consommation française, et l'Argentine 16%.

• Malgré un déficit important d'approvisionnement du marché français de la viande chevaline, la production française est très largement exportatrice. Le solde du commerce extérieur est cependant déficitaire de 53,5 millions d'euros en 2005.

## >> LE CHEPTEL <<

Selon le Rapport d'Activité des Haras nationaux, 2005 :

- Nombre total d'équidés en France en 2005 : 1 million estimé
- Nombre de poulinières déclarées en 2005 : 92 000
- Nombre de naissances déclarées en 2004 : 51 374



Source : FNC/Interbev d'après les immatriculations 2004 des Haras nationaux

## >> LES STRUCTURES DE PRODUCTION <<

### > Mise à la reproduction par type de chevaux

Source : Chiffres bruts FNC/Interbev Equins d'après Haras nationaux, 2005

Type de chevaux	Nombre d'éleveurs* ayant mené en 2004			
	1 poulinière à la saillie	2 à 5 poulinières à la saillie	5 à 10 poulinières à la saillie	Plus de 10 poulinières à la saillie
Races propres aux courses	8 097	3 692	392	215
Races de chevaux de selle	10 677	3 770	377	199
Races de chevaux de trait	5 988	4 385	572	306
Races de poneys	1 985	712	87	76
Élevage hors-race	3 622	907	84	55
Autres (ânes, mulets et bardots)	662	329	44	21
<b>Total</b>	<b>31 031</b>	<b>13 795</b>	<b>1 556</b>	<b>872</b>

\* La notion d'éleveur induit une surestimation des très petits élevages

### > Utilisation des poulains de chevaux lourds en %

Source : Chiffres bruts d'après Haras nationaux 2005

Utilisation des chevaux lourds	%
Export à vocation bouchère	88
Reproduction du cheptel	10
Autre (attelage, travail)	2

## >> LES DEUX COMPOSANTES DE LA FILIÈRE VIANDE CHEVALINE <<

### ❖ La composante jeune cheval

- Les caractéristiques organoleptiques de cette viande : couleur claire à rouge, viande tendre, goût peu prononcé.
- 88% des 13800 naissances de chevaux de trait immatriculés en 2004 partent en vif à l'export avant 18 mois, les autres assurant la reproduction. Les abattages en France pour ce type de produit sont anecdotiques.
- Les principaux partenaires commerciaux en 2005 sont l'Italie et l'Espagne, qui procèdent eux-mêmes à l'activité d'engraissement : 10500 têtes ont été exportées en 2005 (Agreste, d'après Douanes), correspondant à un poids de 3430 téc (Office de l'Élevage), pour un flux financier de 8,1 millions d'euros (Agreste d'après Douanes).

### > Pays clients

Source : Chiffres bruts d'après Agreste, Office de l'Élevage et Douanes

Pays	Export en vif (en téc)*
Italie	71 %
Espagne	15 %
Suisse	3 %
Autres	11 %

\* Tonnes équivalent carcasses

### > Marché italien

Le marché italien de la viande chevaline s'élève à près de 90 millions d'euros annuel. Avec une part de marché de 12% en 2003, la France n'est que le quatrième fournisseur de chevaux en vif sur ce marché, après la Pologne (39%), l'Espagne (16%) et la Biélorussie (14%).

### ❖ La composante cheval d'âge

#### > Généralités

- Les caractéristiques organoleptiques de cette viande : couleur foncée à très foncée, viande tendre, goût prononcé.
- De fait, tout propriétaire de chevaux, décide si son animal peut être destiné à l'alimentation humaine. De nombreux éleveurs, de toutes catégories, choisissent de ne pas les orienter vers l'abattoir. En 2003, 37 147 chevaux ont été équarris, 18 667 chevaux français et 9 741 chevaux étrangers ont été abattus sur le territoire français (FNC/Interbev Equins d'après DPEI, Agreste, Douanes).
- La production française pour ce type de produit n'a assuré en 2005 que 19% de la demande, couverte principalement par l'importation de viande chevaline depuis les États-Unis (39% de la viande consommée en France) et l'Argentine (10%), ainsi que par l'importation de chevaux vivants, principalement de Pologne.
- Une grande partie de la viande importée en France est à destination d'autre pays, et ne fait que transiter sur le territoire français (jusqu'à 35% des viandes importées en 2005). Ce phénomène prend de plus en plus d'ampleur.

### > Commerce extérieur

#### > Importation de chevaux vifs

Source : d'après Office de l'Élevage et Douanes 2005

Années	Import en vif (en têtes)
1990	24 000
1995	12 630
2000	7 685
2005	7 200

#### > Pays fournisseurs de chevaux vifs - Source :

Données FNC/Interbev Equins d'après Office de l'Élevage, d'après Douanes 2005

Pays	Import en vif (en % de têtes)
Pologne	49 %
Belgique	20 %
Espagne	14 %
Allemagne	11 %
Autres	6 %



> **Importation/exportation et solde du commerce extérieur de viande chevaline**  
- Source : d'après Office de l'Élevage et Douanes 2005

Année	Viande chevaline importée (tonnes)	Viande chevaline exportée (tonnes)	Solde : import/export (tonnes)
1990	44 300	300	44 000
1995	26 559	2 672	23 887
2000	27 293	5 646	21 647
2005	27 800	9 640	18 160

> **Pays fournisseurs de viande chevaline**  
Source : d'après Douanes 2005

Pays	Import en viande (en t)
USA	37 %
Argentine	14 %
Canada	13 %
Belgique	11 %
Brésil	7 %
Royaume-Uni	5 %
Autres	13 %

> **Pays clients de viande chevaline**  
Source : d'après Douanes 2005

Pays	Export en viande (en t)
Belgique	77 %
Italie	23 %
Autres	1 %



>> **COMMERCE EN VIANDE CHEVALINE** <<

> **Bilan de la provenance de la viande chevaline sur le marché français (évolution 1990-2000)** - Source : d'après Office de l'Élevage, d'après Douanes 2005

	1990	2005
<b>Abattages sur le territoire</b>	<b>13 400</b>	<b>6 300</b>
• dont chevaux nés et élevés en France	6 900	4 610
• dont chevaux importés	6 500	1 690
<b>Solde de l'import/export de viande</b>	<b>44 000</b>	<b>18 160</b>
<b>Total viande consommée sur le territoire</b>	<b>57 400</b>	<b>24 460</b>
<b>Part du produit français sur les états français</b>	<b>12 %</b>	<b>19 %</b>

> **Bilan du commerce extérieur en valeur** - Source : données FNC/Interbev Équins d'après Douanes 2005

Exportation en vif	8,1 millions d'euros
Exportation en viande (réfrigérée et congelée)	36,1 millions d'euros
<b>Total export</b>	<b>44,2 millions d'euros</b>
Importation en vif	4,6 millions d'euros
Importation en viande (réfrigérée et congelée)	93,1 millions d'euros
<b>Total import</b>	<b>97,7 millions d'euros</b>
<b>Déficit</b>	<b>53,5 millions d'euros</b>

>> **DISTRIBUTION ET CONSOMMATION** <<

••• La boucheries

- Dans l'ensemble des marchés agroalimentaires, la viande chevaline fait, avec le pain, la grande exception, en étant vendue à 49% en magasins spécialisés (Office de l'Élevage, 1999).
- Les boucheries chevalines répertoriées en France sont au nombre de 1 035 (FBHF, 2005), avec une moyenne de 3 points de vente par boucherie (vente sur marchés).
- On estime à 3,7% le nombre de bouchers conventionnels proposant de la viande chevaline (CNGA, 2004). Ce mode de distribution n'est clairement reconnu par la DGAL que depuis août 2006.

••• La grandes et moyennes surfaces

- Seuls 10% des grandes et moyennes surfaces proposent de la viande chevaline, en fonction des habitudes de consommation locales.
- Le steak haché de cheval en UVCI (Unité de Vente Consommateur) n'est autorisé en grande surface que depuis le 1<sup>er</sup> janvier 2006.

••• La restauration hors-domicile

- Très peu d'entreprises de restauration hors-domicile proposent de la viande chevaline. Ce mode de distribution n'est d'ailleurs reconnu que depuis août 2006 par la DGAL.

••• Les chiffres de la consommation

> **Prix d'achat des ménages : comparaison viande chevaline et autres viandes** - Source : données Office de l'Élevage d'après SECODIP, 2005

Viande	Prix d'achat (€/kg)
Veau	13,09
Cheval	12,54
Ovin	11,1
Bœuf	11,02
Volailles et lapin	6,47
Porc frais	6,07

> **Consommation annuelle moyenne : comparaison viande chevaline et autres viandes** - Source : données Office de l'Élevage d'après SCEES, 2005

Viande	Consommation annuelle (kgqc/hab.)
Porc	34,4
Volailles	23,2
Bœuf	22,5
Veau	4,3
Ovins-caprins	4,1
Cheval	0,4

> **Consommation des ménages en viande chevaline** - Source : Office de l'Élevage d'après SCEES, 2005

Année	Consommation (téc)
1990	57 700
1995	33 800
2000	32 560

> **Évolution de la consommation de viande chevaline** - Source SECODIP

Année	Évolution année n/n-1 selon SECODIP
2002	- 15,6 %
2003	- 8,8 %
2004	- 9,5 %
2005	- 6,6 %
2006	+ 0,5 %

> **La viande chevaline dans le monde : principaux pays producteurs et consommateurs** - Source : FNC/Interbev Équins d'après FAO, 2005

	Production en tonnes	Consommation 2004 selon la FAO en tonnes
Chine	420 000 (1)	420 300 (1)
Mexique	78 880 (2)	83 200 (2)
Kazakhstan	56 300 (3)	56 210 (4)
Argentine	55 600 (4)	22 190 (7)
Italie	45 000 (5)	65 950 (3)
Mongolie	40 000 (6)	21 160 (8)
Australie	21 280 (7)	19 180 (9)
Brésil	21 200 (8)	680 (47)
USA	20 000 (9)	Non-consommateur
Kirghizstan	18 000 (10)	18 920 (10)
France	6 860 (19)	25 380 (5)

( ) Rang mondial

L'essentiel des données provient du Service Central des Enquêtes et Études Statistiques (SCEES), ministère de l'Agriculture et de la Pêche de l'Élevage, de l'Office de l'Élevage et des Haras nationaux.

Elles ont été sélectionnées dans le cadre du partenariat FNC, Interbev équins. Supplément à Tendances n° 164, décembre 2006  
publication de l'Institut de l'Élevage et de la Confédération Nationale de l'Élevage

149, rue de Bercy Paris 75595 CEDEX 12  
Consultable sur le site : [www.inst-elevage.asso.fr](http://www.inst-elevage.asso.fr)

Rédaction : **Timothé Masson, INTERBEV-Équins/FNC**

**GEB, Institut de l'Élevage** Tél : 01 40 04 52 62

Conception, réalisation, Jean-Claude Renault, Service Communication, photo D.R.

# Chiffres clés 2006



## Production viande chevaline



Geb